

松溪县 2024 年国民经济和社会发展

统计公报

一、综合

初步核算，2024 年全县实现地区生产总值（GDP）89.27 亿元，按可比价格计算，比上年增长 6.6%。其中，第一产业增加值 16.78 亿元，增长 2.7%；第二产业增加值 31.12 亿元，增长 9.3%；第三产业增加值 41.36 亿元，增长 5.9%。三次产业增加值占地区生产总值的比重，第一产业为 18.8%，第二产业为 34.9%，第三产业为 46.3%。

年末常住人口数 12.8 万人，人口数较上年持平。其中，城镇常住人口 6.89 万人，占总人口比重（常住人口城镇化率）为 53.79%，比上年末提高 1.84 个百分点。全年出生率为 5.75‰，死亡率为 7.84‰；自然增长率为 -2.09‰。年末户籍人口数为 16.17 万人，比上年末下降 0.19 万人。其中，城镇户籍人口 4.66 万人，农村户籍人口 11.52 万人。

全年全县城镇新增就业人员 502 人，城镇失业人员再就业 128 人。年末城镇登记失业人数 974 人，比上年末减少 305 人。

二、农业

全县农林牧渔业总产值 28.46 亿元，比上年增长 2.8%。其中农业产值 15.71 亿元、林业产值 8.03 亿元、牧业产值 2.67 亿元、渔业产值 1.03 亿元、农林牧渔服务业产值 1.02 亿元。

表 1 松溪县 2024 年农林牧渔业总产值

指标	产值（亿元）	比上年增长（%）
农林牧渔业总产值（现价）	28.46	2.8
其中：农业	15.71	3.3
林业	8.03	2.8
牧业	2.67	2.5
渔业	1.03	2.3
农林牧渔服务业	1.02	4.3

全年完成粮食播种面积 120720 亩，比上年增加 517 亩。其中，稻谷播种面积 103230 亩，增加 278 亩。非粮食作物播种面积 115844 亩，减少 386 亩。其中，蔬菜播种面积 83856 亩，增加 2496 亩；烟草播种面积 18239 亩，减少 1721 亩；油料播种面积 1636 亩，增加 313 亩。

全年粮食总产量 51862 吨，比上年增长 0.7%。其中，稻谷产量 47003 吨，增长 0.6%。茶叶产量 10381 吨，增长 6.4%；水果产量 4786 吨，增长 2.7%；蔬菜产量 120266 吨，增长 3.0%；烟叶产量 2629 吨，下降 9.1%。

表 2 松溪县 2024 年主要农产品产量

指标	产量 (吨)	比增 (%)
粮食	51862	0.7
油料	269	9.8
其中：花生	224	3.7
甘蔗	5513	4.2
烟叶	2629	-9.1
茶叶	10381	6.4
水果	4786	2.7
蔬菜	120266	3.0
食用菌	7318	4.9

松溪县森林覆盖率、森林蓄积量分别到 70.94%和 710.60 万立方米。全年全县共完成植树造林 5153 亩，完成森林抚育 22935 亩，完成封山育林 7468 亩。完成集约人工林栽培 2387 亩，现有林改培项目择伐套种完成 3452

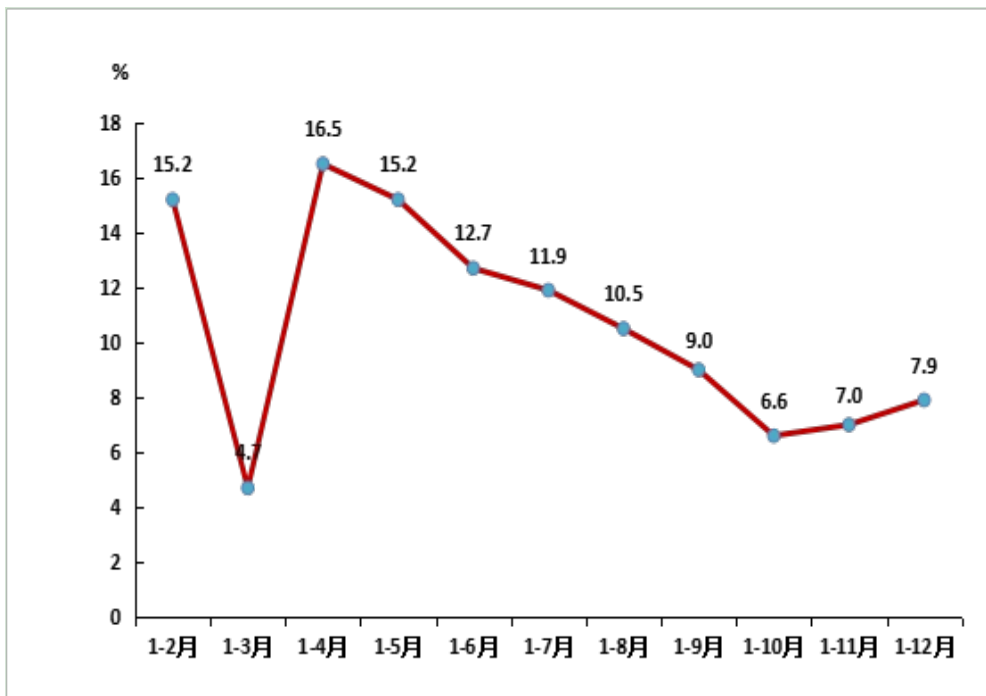
亩，商品林赎买 315 亩，发展林下经济 5680 亩。全年完成林权交易 310 宗地、面积 41944 亩，交易金额 13531 万元。通过林权贷款担保收储服务平台完成的林权抵押担保 212 宗地、面积 35729 亩，抵押贷款金额 1.46 亿元。

全县生猪出栏 62110 头，比上年下降 0.2%；家禽出栏 189.40 万只，增长 0.9%；兔出栏 25450 头，下降 0.8%；羊出栏 7355 只，下降 0.6%。肉类产量 7455 吨，增长 2.2%；禽蛋产量 691 吨，增长 4.1%；水产品产量 5531 吨，增长 2.1%。

三、工业和建筑业

全年规模以上工业增加值比上年下降 7.9%。全县规模以上工业“3+4+5”主导产业中，食品产业产值比去年下降 13.1%，林产工业产业产值较去年增长 25.9%，机电产业产值比去年下降 0.2%，新型轻纺产业产值比去年增长 19.0%，氟新材料产值比去年下降 14.5%，电子信息和数字产业产值比去年下降 8.6%，新能源产业产值比去年下降 1.0%，新型建材产业产值比去年增长 14.0%。

图 1 2024 年规模以上工业增加值增长速度（累计同比）



规模以上工业企业累计实现主营业务收入 42.70 亿元，比上年增长 14.6%；实现利润总额 1.49 亿元，下降 4.5%；上交税金总额 0.79 亿元，增长 19.7%；亏损企业亏损面为 11.9%。

表 3 2024 年规模以上工业企业主要工业产品产量

产品名称	单位	产量	比上年增长 (%)
精制茶	吨	5863	-43.3
泵	台	16962	20.6
塑料制品	吨	2644	1.1
初级形态塑料	吨	2879	24.0
活性炭	吨	2384	-47.7
化学纤维	吨	40342	-2.5
铸钢件	吨	1114	16.8
罐头	吨	7790	-1.6
纸制品	吨	2862	-7.1
家具	件	570478	316.8
非织造布（无纺布）	吨	85871	-3.1
阀门	吨	25265	-11.8
布	万米	1733	-28.8
竹地板	平方米	224011	75.5
商品混凝土	立方米	140524	36.1
硅橡胶	吨	4358	27.4

全县全年规模以上工业企业研究与试验发展（R&D）经费支出预计 1.12 亿元，比上年增长 17.9%。全社会建筑业实现增加值 14.17 亿元，比上年增长 12.6%。全县资质等级以上的总承包和专业承包建筑业企业 63 家，建筑业总产值增长 32.3%；房屋建筑施工面积 75.19 万平方米，增长 9.4%。

四、固定资产投资

全年全县完成固定资产投资比上年增长 7.4%。其中，项目投资增长 4.9%；房地产开发投资增长 78.6%。分产业看，第一产业投资下降 64.3%；第二产业投资下降 10.2%（其中工业投资下降 10.2%）；第三产业投资增长 29.5%。基础设施投资增长 59.6%，占固定资产投资的比重为 29.4%；民间投资下降 13.5%，占固定资产投资的比重为 56.3%。

图 2 2020-2024 年固定资产投资增长速度

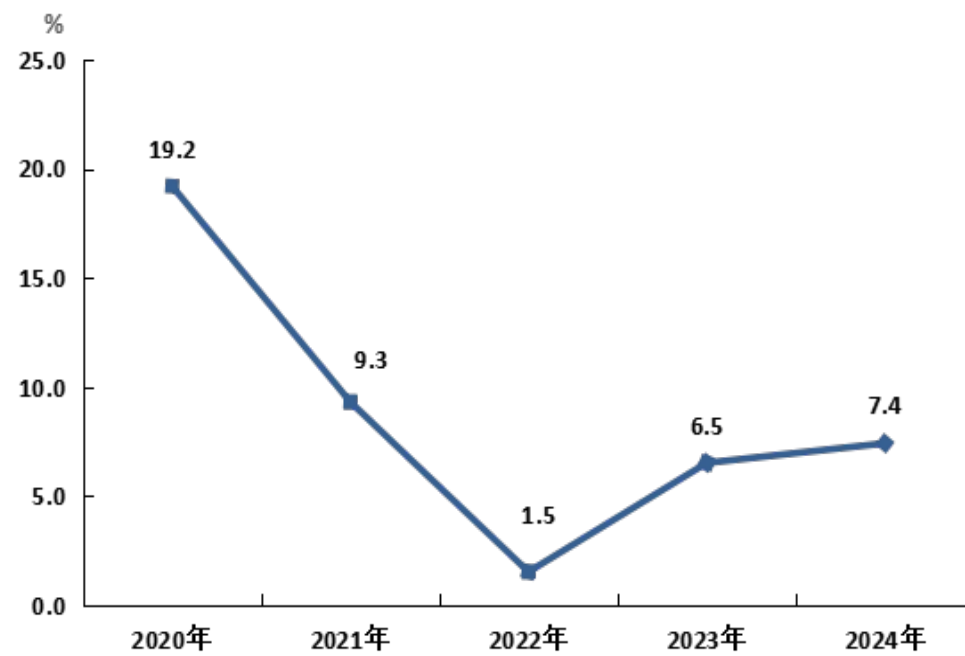


表 4 2024 年分行业固定资产投资情况

行 业	投资额比上年增长 (%)
农、林、牧、渔业	-54.1
工业	-10.2
#采矿业	—
制造业	-9.6
电力、热力、燃气及水生产和供应业	-31.4
农、林、牧、渔专业及辅助性活动	-49.8
开采专业及辅助性活动	—
金属制品、机械和设备修理业	—
批发和零售业	-100.0
交通运输、仓储和邮政业	-70.3
住宿和餐饮业	31.1
信息传输、软件和信息技术服务业	273.4
金融业	—
房地产业	67.7
租赁和商务服务业	49.9
科学研究和技术服务业	23
水利、环境和公共设施管理业	116.1
居民服务、修理和其他服务业	-89.6
教育	0.3
卫生和社会工作	137.1
文化、体育和娱乐业	-43.6
公共管理、社会保障和社会组织	∞

全年全县房地产开发投资比上年增长 78.6%。年末商品房建筑施工面积 24.51 万平方米，下降 54.7%。商品房销售面积增长 25.8%。

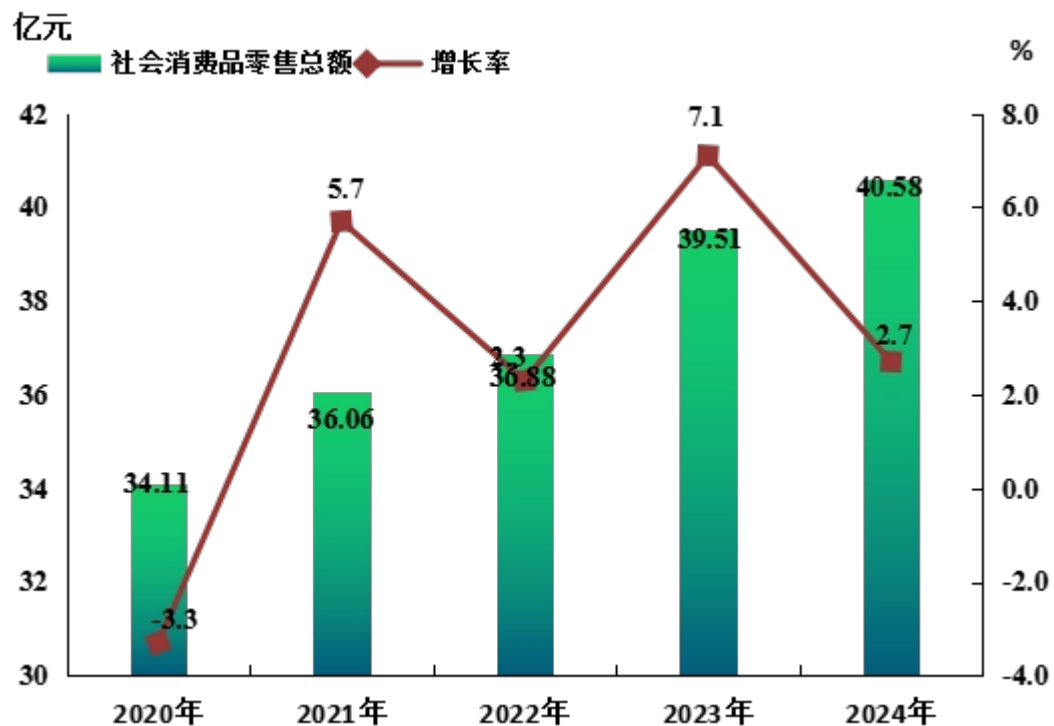
五、国内贸易

全年社会消费品零售总额 40.58 亿元，比上年增长 2.7%。

全年全县批发业实现销售额比上年下降 6.5%；零售业营业额增长 9.5%；住宿业营业额增长 0.1%；餐饮业实现营业额增长 8.4%。

全年全县限额以上企业实现消费品零售额 5.55 亿元，比上年增长 1.2%。其中，粮油、食品类零售额 1.00 亿元，增长 41.2%；石油及制品类零售额 1.91 亿元，增长 4.3%。限额以下企业实现消费品零售额 35.04 亿元，比上年增长 3.0%。

图 3 2020-2024 年社会消费品零售总额及其增长速度



六、交通、邮电

全年交通运输、仓储和邮政业实现增加值 4.18 亿元，比上年增长 8.4%。全年货运量 91.98 万吨，比上年下降 13.4%；货运周转量 23409.20 万吨公里，下降 10.5%；客运量 44.97 万人，增长 21.8%；客运周转量 3380.11 万人公里，增长 61.2%。

年末全县载客车保有量 14151 辆（其中小型客车 11923 辆），载货汽车保有量 2080 辆，摩托车 27063 辆。

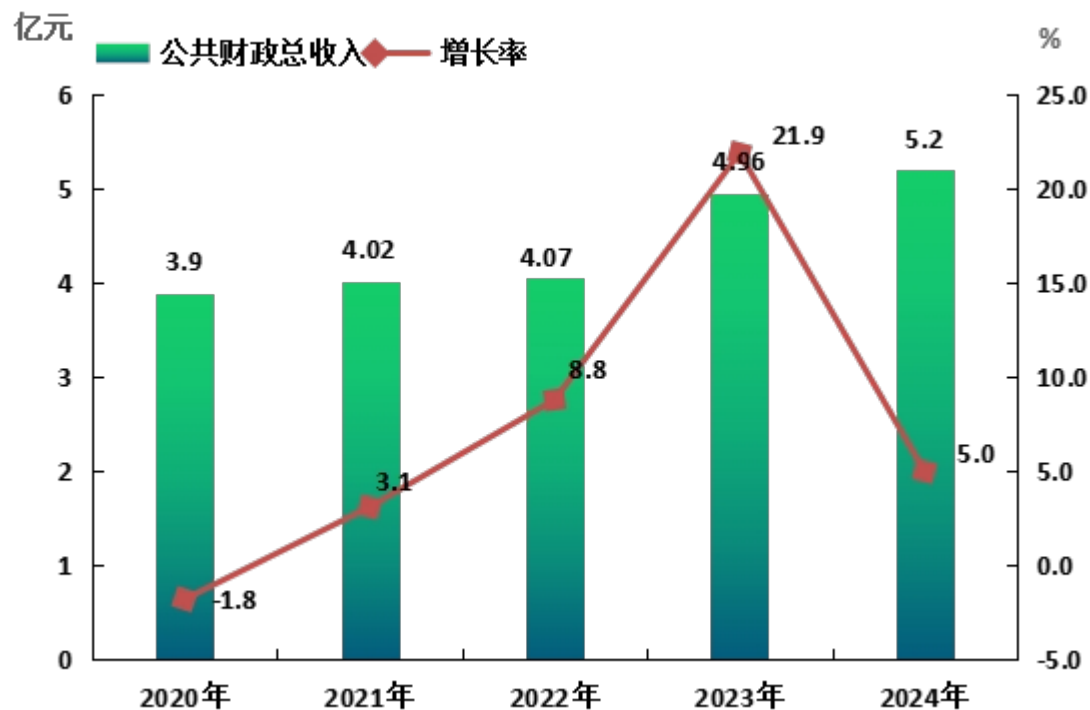
邮政行业寄递业务总量 883.35 万件，比上年增长 5.9%。年末全县固定电话用户总数达到 0.96 万户，减少 0.07 万户。移动电话用户数 14.16 万户，减少 0.19 万户。互联网用户数 5.41 万户，增加 0.11 万户。

全年共接待旅游总人数 345.69 万人次，比上年增长 9.5%，实现旅游总收入 28.62 亿元，增长 12.7%。

七、财政金融

全年一般公共预算总收入 5.20 亿元，比上年增长 5.0%；其中，地方一般公共预算收入 3.58 亿元，增长 4.2%。一般公共预算支出 20.90 亿元，增长 16.2%。全县税收总收入 3.8431 亿元，增长 10.3%，地方级税收收入 2.22 亿元，增长 13.1%。

图 4 2020-2024 年一般公共预算总收入及其增长速度



2024年末全县金融机构本外币各项存款余额 129.54 亿元，比上年增长 9.1%；各项贷款余额 68.37 亿元，增长 10.5%。其中，人民币各项存款余额 129.27 亿元，增长 9.0%；各项贷款余额 68.37 亿元，增长 10.5%。人民币金融存贷比为 52.9%，比上年提升 0.7 个百分点。

表 5 2024 年全部金融机构本外币存贷款情况

指标	年末数 (亿元)	比上年增长 (%)
本外币各项存款余额	129.54	9.1

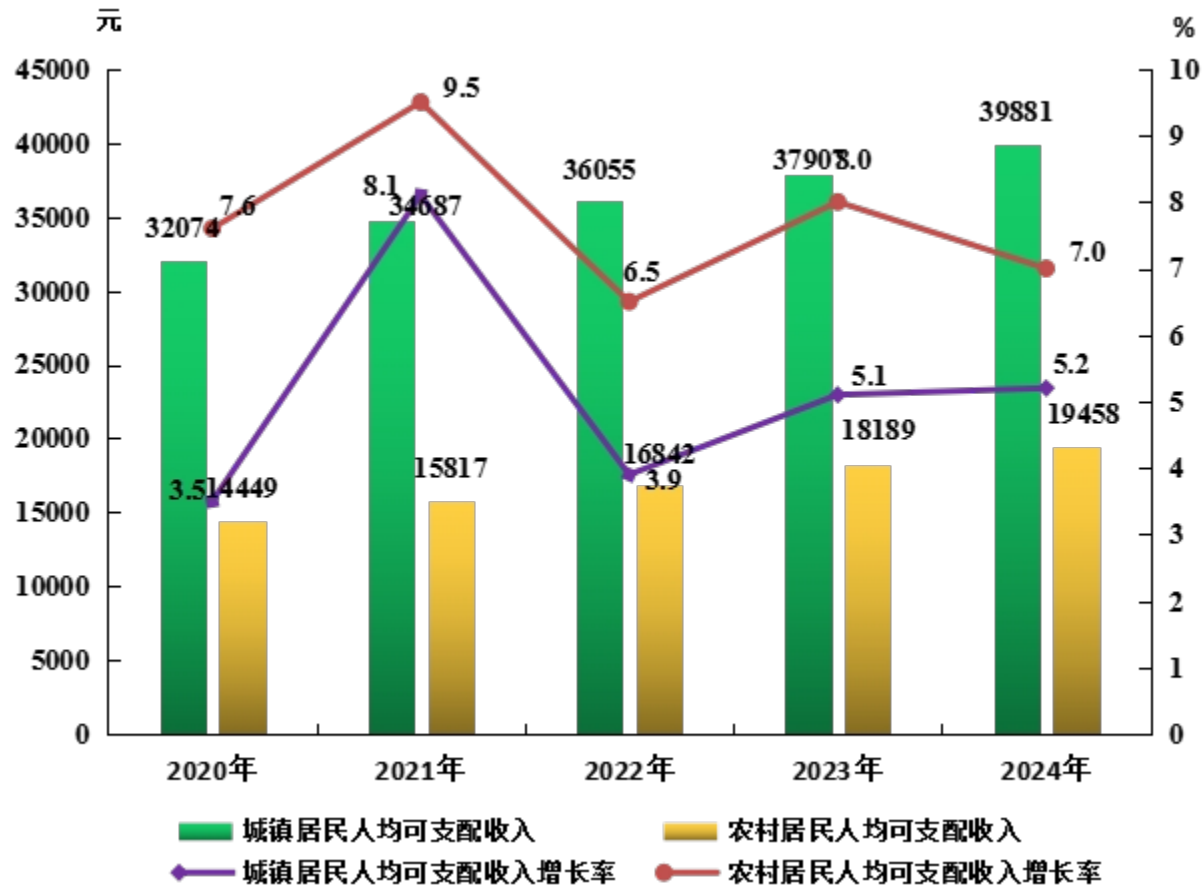
#住户存款	100.15	8.8
非金融企业存款	15.91	50.1
#人民币存款	129.27	9.0
本外币各项贷款余额	68.37	10.5
#住户贷款	41.63	6.4
非金融企业及机关团体贷款	26.74	17.7
#人民币贷款	68.37	10.5

八、人民生活和社会保障

全年全县居民人均可支配收入 29364 元，比上年增长 6.0%。按常住地分，城镇居民人均可支配收入 39881 元，增长 5.2%；农村居民可支配收入 19458 元，增长 7.0%。

全体居民人均生活消费支出 19778 元，比上年增长 7.0%。按常住地分，城镇居民人均生活消费支出 26398 元，增长 6.6%；农村居民人均生活消费支出 14196 元，增长 7.0%。

图 5 2020-2024 年城乡居民人均可支配收入及其增长速度



全县城乡居民社会养老保险参保 78689 人，领取养老金 28603 人；全县城镇职工基本养老保险参保 28825 人；全县城乡居民基本医疗保险参保 120507 人，城镇职工基本医疗保险参保 14860 人，生育保险参保 7560 人。全县工伤保险参保 19557 人；失业保险参保 8305 人；全年城镇失业保险金发放人数 103 人。（来自市局反馈）

保障农村低保对象 1974 户 3960 人，比上年末增加 429 人，累计发放低保金 1938.09 万元；保障城市低保对象 142 户 238 人，比上年末增加 2 人；发放低保金 148.86 万元。保障城乡特困人员 411 人，发放供养金 716.95 万元。

年末各类养老床位数 1793 张，每千名老人拥有养老床位 65.57 张。建立社区服务中心（站）110 个。全年销售社会福利彩票 655.89 万元，筹集福利彩票公益金 210.24 万元。

九、教育和科学技术

2024 年全县有中等职业技术学校 1 所，招生 202 人，在校生 691 人，毕业生 178 人；国家开放大学 1 所，招生 132 人，在校生 325 人，毕业生 98 人；普通高中 2 所，招生 1188 人，在校学生 2902 人，毕业生 688 人；初中 7 所，招生 1954 人，在校学生 5842 人，毕业生 1815 人；完小 12 所，招生 1342 人，在校学生 9761 人，毕业生 1985 人；教学点 22 个，在校生 4 人；幼儿园 27 所，其中公办园 13 所，在园幼儿 1964 人，民办幼儿园 14 所，在园幼儿 1172 人；特殊教育 1 所，在校生 101 人。

全年被列入省市各类科技项目 7 项，资金 177 万元。其中，省级项目 3 项，市级项目 4 项。2024 年全县全县国家高新企业 13 家，科技型中小企业 13 家，科技小巨人领军企业 8 家。全年全县共获得国家授权专利 151 件，其中发明专利 9 件，实用新型 109 件，外观设计 33 件。截至 2024 年 12 月，全县有效发明专利 83 件，每万人口发明专利拥有量 6.484 件。

十、文化、卫生和体育

年末全县文化系统共有文艺业余表演团队 28 个、艺术表演场所 1 个，美术馆 1 个、文化馆 1 个、文化站 9 个，博物馆 1 个，公共图书馆 1 个，图书馆藏书总量 10 万册。共有广播电台 1 座，广播节目 1 套，广播节目综合覆盖率为 99.51%；电视台 1 座，电视节目 1 套，电视节目综合覆盖率为 99.63%。

全年举办惠民演出 58 场，原创文艺作品 3 个。非遗进景区、进校园、进乡村展演活动达 18 余次。

年末全县共有卫生机构 164 个，其中公立医院 4 所，民办医院 2 所，卫生院 8 个，社区卫生服务中心 1 个，卫生服务站 3 个，卫生所 128 个。2024 年末共有卫生技术人员 787 人（其中医生 350 人），其中医院 598 人、卫生院 189 人。末共有全县医院床位 724 张，其中医院 500 张、卫生院 163 张。婴儿死亡率为 2.87%，孕产妇死亡率为 0‰。

2024 年新建多功能运动场 1 个，健身步道 1 条。全年共举办全国乒乓球邀请赛、福建省建省自行车联赛、福建省中学生乒乓球联赛、福建省大学生武术联赛、湛卢传统武术邀请赛等体育赛事活动 51 场，其中省级比赛 3 场、地区级比赛 5 场、县级比赛 43 场。

十一、资源、环境和安全生产

全年规模以上综合能源消费总量 3.05 万吨标准煤，比上年增长 18.2%。

全社会用电量 56759 万千瓦时，增长 15.6%，其中工业用电量 32881 万千瓦时，增长 21.1%。

2024年，松溪生态环境质量稳中向好。全年空气质量优良率保持100%，空气质量综合指数1.72，SO₂平均浓度5ug/m³，NO₂平均浓度7ug/m³，O₃特定百分位浓度78ug/m³，CO平均浓度0.8mg/m³，PM₁₀平均浓度30ug/m³，PM_{2.5}平均浓度12ug/m³，空气质量排名全省第13，全市第2。省控断面水质达到II类标准，达标率为100%；主要流域、小流域、饮用水水源地等各类水体I—II类优质水比例达100%，县级行政区水质指数（ΔCWQI）1.3497，与去年同期（1.5884）相比下降14.31%，水质改善情况排名全市第二。全年102个区域噪声昼间均值54.8dB，达城市区域环境噪声二级标准，评价结果为“较好”；20个交通噪声昼间均值65.3dB，达道路交通噪声一级标准，评价结果为“好”。

2024年，全县发生各类生产安全事故1起，同比与去年增加1起；死亡1人，同比增加1人。其中，交通运输和仓储业事故1起，死亡1人；商贸制造业事故0起，死亡0人；建筑业事故0起，死亡0人；其他行业事故0起，死亡0人；农林牧渔业事故0起，死亡0人；采矿业事故0起，死亡0人。

注：1. 本公报所列数据为初步统计数，部分合计数或相对数由于单位取舍不同而产生的计算误差，均不做机械调整。

2. 本公报地区生产总值、各产业增加值按现价计算，增长速度按可比价格计算。

3. 人口、林业、交通、邮电、财政、金融、社会保障、教育、科技、文化、卫生、体育、资源、环境、安全生产等数据均由相应部门提供。